

Sjukfrånvaro

2025-08-22

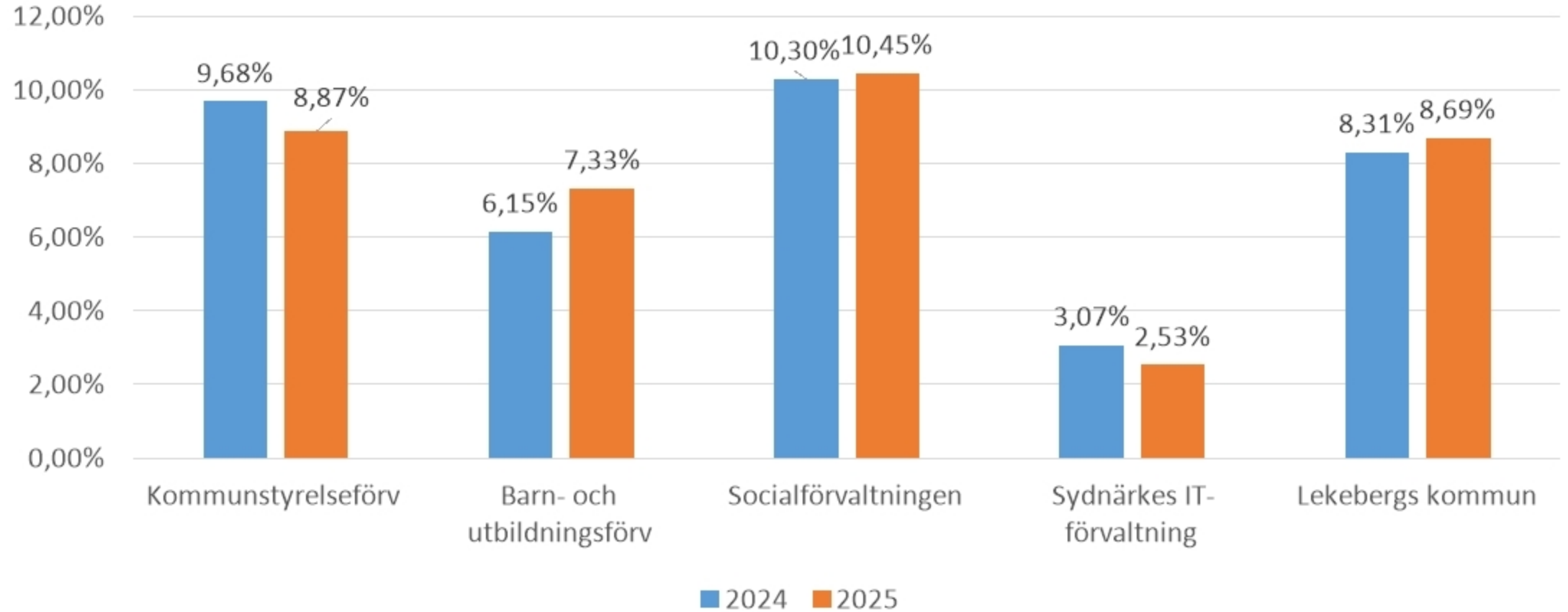


Lekebergs
kommun

Sjukfrånvaro augusti 2024 - juli 2025

	2025	2024	Förändring
Kommunstyrelseförv.	8,87 %	9,68 %	- 0,81
Barn- och utbildningsförv.	7,33 %	6,15 %	1,18
Socialförvaltningen	10,45 %	10,30 %	0,15
Sydnärkes IT-förvaltning	2,53 %	3,07 %	- 0,54
Lekebergs kommun	8,69 %	8,31 %	0,38

Sjukfrånvaro juli 2024 - juni 2025



Sjukfrånvaro augusti 2024

	2024	2023	Förändring
Kommunstyrelseförv	6,97 %	9,96 %	- 2,99
Barn- och utbildningsförv	4,28 %	4,90 %	- 0,62
Socialförvaltningen	9,41 %	9,95 %	- 0,54
Sydnärkes IT-förvaltning	0,60 %	3,09 %	- 2,49
Lekebergs kommun	6,59 %	7,67 %	- 1,08

Sjukfrånvaro september 2024

	2024	2023	Förändring
Kommunstyrelseförv	8,97 %	10,85 %	- 1,88
Barn- och utbildningsförv	7,43 %	6,17 %	1,26
Socialförvaltningen	10,35 %	10,63 %	- 0,28
Sydnärkes IT-förvaltning	4,15 %	1,97 %	2,18
Lekebergs kommun	8,70 %	8,52 %	0,18

Sjukfrånvaro oktober 2024

	2024	2023	Förändring
Kommunstyrelseförv	9,10 %	9,19 %	- 0,09
Barn- och utbildningsförv	8,90 %	7,95 %	0,95
Socialförvaltningen	9,90 %	10,03 %	- 0,13
Sydnärkes IT-förvaltning	1,60 %	3,94 %	- 2,34
Lekebergs kommun	9,07 %	8,80 %	0,27

Sjukfrånvaro november 2024

	2024	2023	Förändring
Kommunstyrelseförv	11,31 %	10,91 %	0,40
Barn- och utbildningsförv	8,51 %	10,06 %	- 1,55
Socialförvaltningen	10,13 %	12,03 %	- 1,90
Sydnärkes IT-förvaltning	3,25 %	3,58 %	- 0,33
Lekebergs kommun	9,52 %	10,71 %	- 1,19

Sjukfrånvaro december 2024

	2024	2023	Förändring
Kommunstyrelseförv	7,90 %	9,33 %	- 1,43
Barn- och utbildningsförv	7,23 %	6,67 %	0,56
Socialförvaltningen	10,95 %	10,85 %	0,10
Sydnärkes IT-förvaltning	1,72 %	1,75 %	- 0,03
Lekebergs kommun	8,50 %	8,50 %	+ -0

Sjukfrånvaro januari 2025

	2025	2024	Förändring
Kommunstyrelseförv	7,15 %	8,28 %	- 1,13
Barn- och utbildningsförv	8,72 %	5,95 %	2,77
Socialförvaltningen	12,38 %	12,61 %	- 0,23
Sydnärkes IT-förvaltning	3,76 %	2,65 %	1,11
Lekebergs kommun	9,54 %	8,55 %	0,99

Sjukfrånvaro februari 2025

	2025	2024	Förändring
Kommunstyrelseförv	8,95 %	12,93 %	- 3,98
Barn- och utbildningsförv	8,52 %	6,89 %	1,63
Socialförvaltningen	14,37 %	11,44 %	2,93
Sydnärkes IT-förvaltning	3,04 %	8,32 %	- 5,28
Lekebergs kommun	10,53 %	9,68 %	0,85

Sjukfrånvaro mars 2025

	2025	2024	Förändring
Kommunstyrelseförv	10,47 %	10,24 %	0,23
Barn- och utbildningsförv	9,68 %	6,85 %	2,83
Socialförvaltningen	12,19 %	10,16 %	2,03
Sydnärkes IT-förvaltning	8,85 %	1,97 %	6,88
Lekebergs kommun	10,73 %	8,58 %	2,15

Sjukfrånvaro april 2025

	2025	2024	Förändring
Kommunstyrelseförv	9,51 %	8,83 %	0,68
Barn- och utbildningsförv	7,52 %	7,52 %	0,00
Socialförvaltningen	10,04 %	10,62 %	- 0,58
Sydnärkes IT-förvaltning	0,89 %	4,84 %	- 3,95
Lekebergs kommun	8,66 %	9,05 %	- 0,39

Sjukfrånvaro maj 2025

	2025	2024	Förändring
Kommunstyrelseförv	9,62 %	11,23 %	- 1,61
Barn- och utbildningsförv	6,66 %	5,02 %	1,64
Socialförvaltningen	9,87 %	11,06 %	- 1,19
Sydnärkes IT-förvaltning	1,54 %	1,97 %	- 0,43
Lekebergs kommun	8,32 %	8,39 %	- 0,07

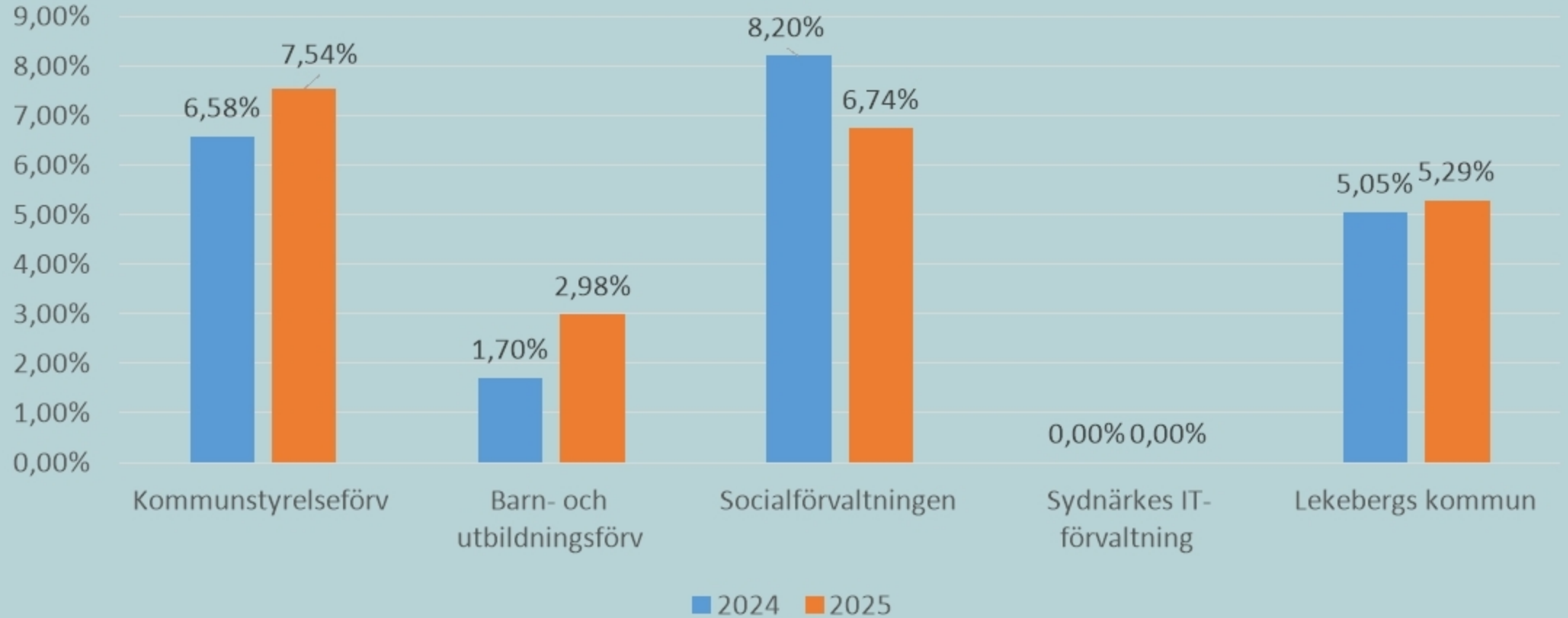
Sjukfrånvaro juni 2025

	2025	2024	Förändring
Kommunstyrelseförv	8,64 %	7,21 %	1,43
Barn- och utbildningsförv	5,61 %	3,38 %	2,23
Socialförvaltningen	7,29 %	8,05 %	- 0,76
Sydnärkes IT-förvaltning	0,88 %	3,19 %	- 2,31
Lekebergs kommun	6,73 %	5,86 %	0,87

Sjukfrånvaro juli 2025

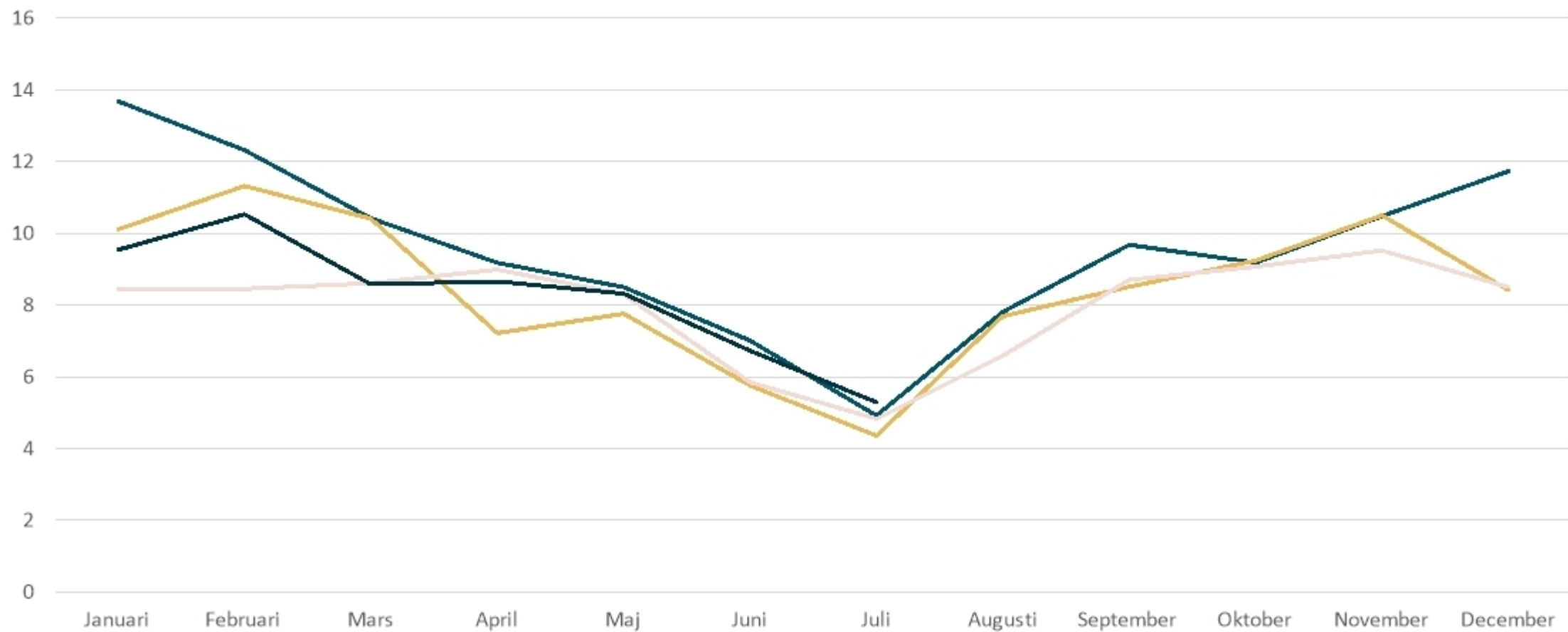
	2025	2024	Förändring
Kommunstyrelseförv	7,54 %	6,58 %	0,96
Barn- och utbildningsförv	2,98 %	1,70 %	1,28
Socialförvaltningen	6,74 %	8,20 %	- 1,46
Sydnärkes IT-förvaltning	0,00 %	0,00 %	0,00
Lekebergs kommun	5,29 %	5,05 %	0,24

Sjukfrånvaro juli 2025



Sjukfrånvaro per månad i %

2022 2023 2024 2025



Lång- och korttidsfrånvaro

Intervallens andel redovisas i procent av hela sjukfrånvaron under den redovisade perioden.

Lång-och korttidsfrånvaro

Totalt för Lekebergs kommun augusti - juli

	1 dag	2-14 dgr	15-28 dgr	29-59 dgr	60-90 dgr	91- dgr
% 2025	4,3 %	28,2 %	3,5 %	5,5 %	6,5 %	52 %
% 2024	2,8 %	29 %	4,5 %	7,6 %	4,7 %	51,4 %
Differens procentenheter	1,5	- 0,8	- 1,0	- 2,1	1,8	0,6

Lång- och korttidsfrånvaro

Totalt för Lekebergs kommun juli

	1 dag	2-14 dgr	15-28 dgr	29-59 dgr	60-90 dgr	91- dgr
% 2025	4,8 %	17,1 %	3,5 %	11,3 %	0 %	63,2 %
% 2024	1,4 %	19,9 %	0 %	5,8 %	3,8 %	69,1 %
Differens procentenheter	3,4	- 2,8	3,5	5,5	- 3,8	- 5,9



Lekebergs
kommun